

FREBA



FORO REGIONAL ELECTRICO DE BS AS

**Coordinación General
Junio 2017
Asamblea Anual Salto**

CONFORMACION DEL FREBA (FORO REGIONAL ELECTRICO DE LA PROVINCIA DE BUENOS AIRES)

Valores expresados en % respecto de la Energía Anual

- Distribuidoras miembros del FREBA 97,1 %
- Distribuidoras con ingreso al FREBA en trámite 2,6 %
- Distribuidoras NO miembros del FREBA 0,3 %

El FREBA está compuesto por 183 Distribuidoras (4 Prov. y 179 Munic.)

- Miembros del FREBA y del FITBA 97,5 %
- Ingreso en trámite (14 cooperativas) 2,5 %

Cooperativas que **NO** forman parte del FREBA NI del FITBA

- Coop. de Gral. Balcarce (*)
- Coop. de Mar de Ajó (*)
- Coop. de Camet (*)
- Coop. de Gral. Pirán (*)
- Coop. de Punta Indio (*)
- Coop. de Escobar Norte (*)
- Coop. de Agote
- Coop. de Pasteur
- Coop. de Urdampilleta (*)
- Coop. de G. Moreno (*)
- Coop. de Fortín Olavarría (*)
- Coop. de Carlos Casares Zona Norte (*)
- Coop. de San Germán (**)
- Coop. de Morse
- Coop. de Viña
- Coop. de Gorostiaga
- Coop. de Franklin
- Coop. de Plá
- Coop. de Cnel. Seguí (*)
- Coop. de Las Heras (*)
- Coop. de Algarrobo
- Coop. de Juan A. Pradere (*)
- Coop. de French (*)

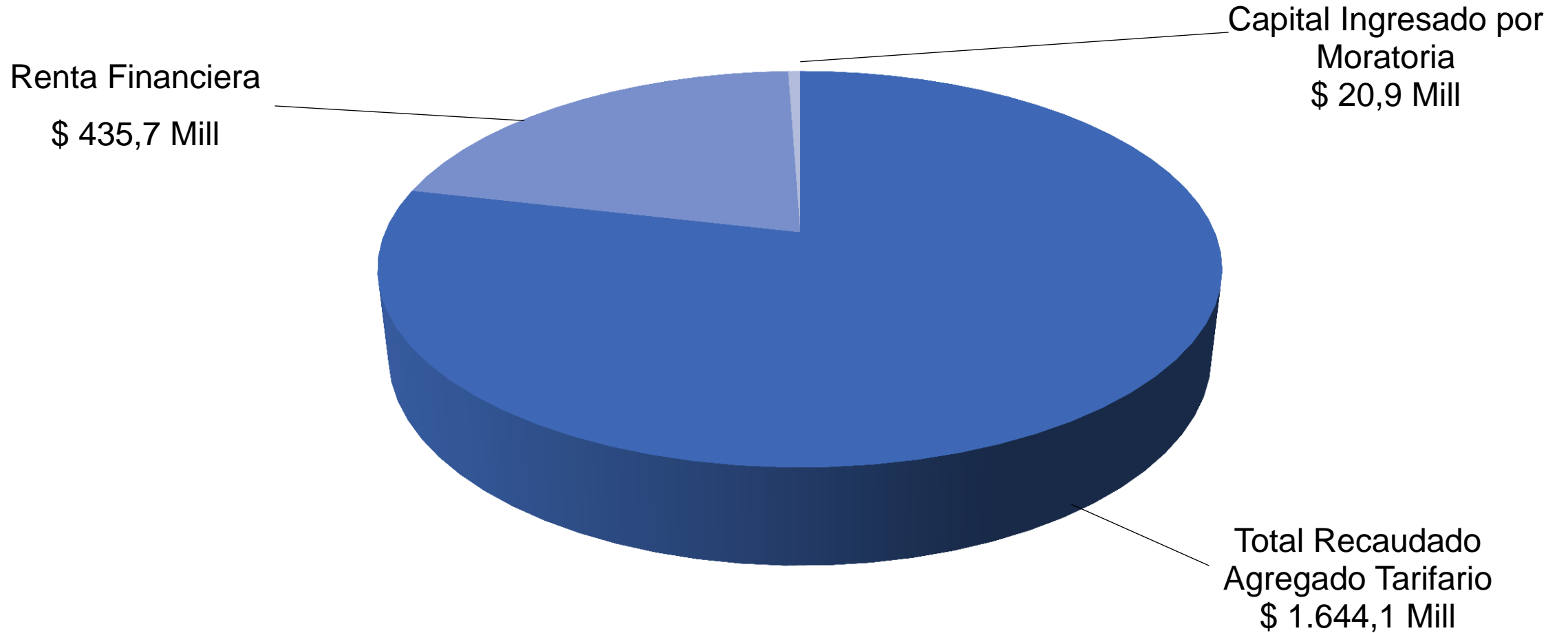
(*) Ingreso en trámite.

(**) Inició el trámite pero nunca completó documentación.

TOTAL

23 Cooperativas

Total Recaudado Agregado Tarifario
\$ 2.100.700.000,00

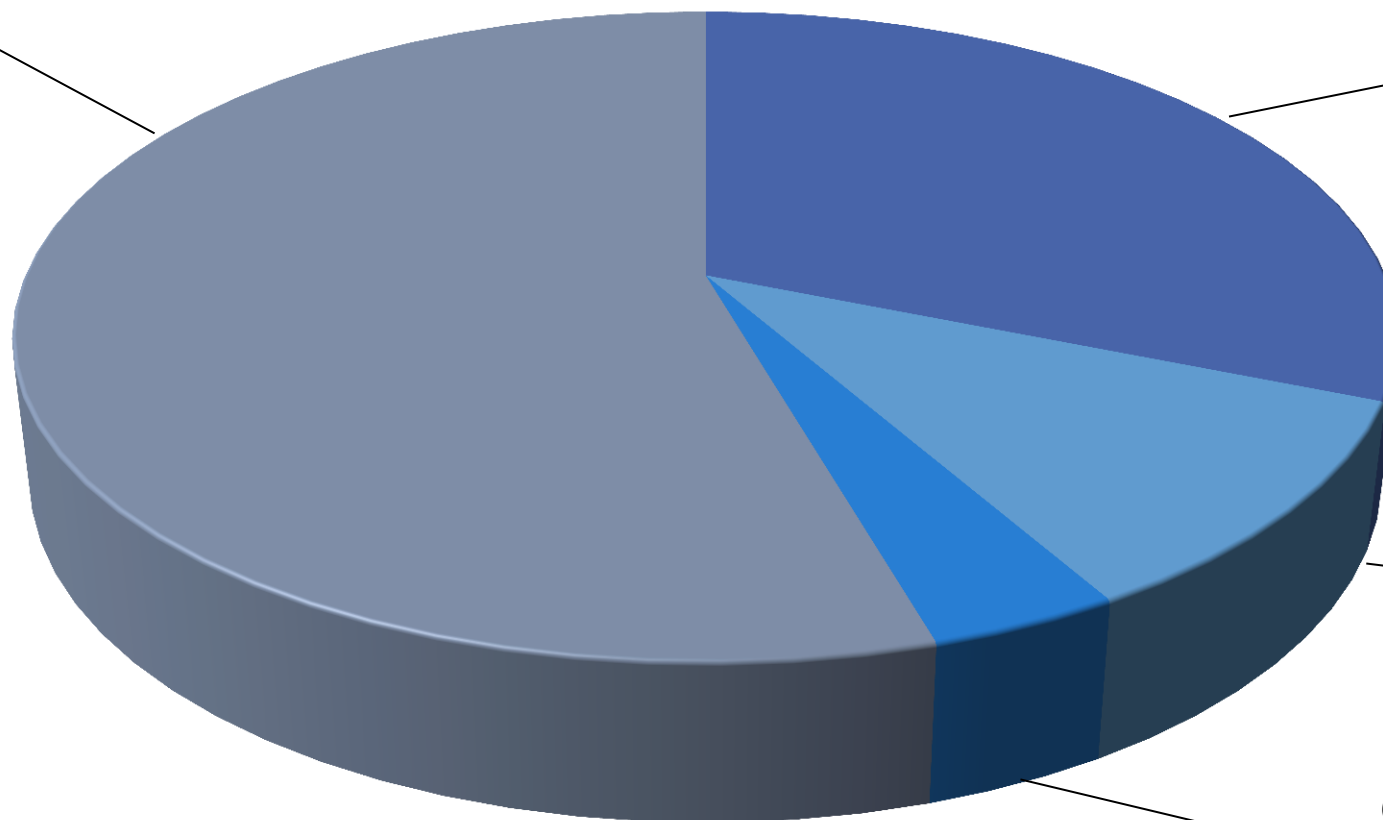


Información al 30 de Abril de 2017

Erogaciones y Disponibilidad

Obras de Transporte
y Subtransmisión
\$ 1.195,3 Mill

Saldo Disponible en el
Fideicomiso
\$ 593,6 Mill



Obras y Gastos Generación
Distribuida \$ 250,6 Mill

Obras y Gastos ACGD
\$ 81,9 Mill

Total de Ingresos por Componente Tarifario

Componente T, Transporte y Subtransmisión (Cuenta Recaudadora Unica)

Información Ejercicio 2016

- Acumulado Anual \$ 149,2 Mill.
- Promedio Mensual \$ 12,4 Mill.

Información Ejercicio 2017 al 30/04/2017

- Acumulado Anual \$ 39 Mill.
- Promedio Mensual \$ 9,75 Mill.

Total de Ingresos por Componente Tarifario

Componente s/Resol. 565/08

Información Ejercicio 2016

- Acumulado Anual \$ 37,9 Mill.
- Promedio Mensual \$ 3,15 Mill.

Información Ejercicio 2017 al 30/04/2017

- Acumulado Anual \$ 9,2 Mill.
- Promedio Mensual \$ 2,3 Mill.

Total de Ingresos por Componente Tarifario

Componente s/Resol. 1030/11

Información Ejercicio 2016

- Acumulado Anual \$ 21,4 Mill.
- Promedio Mensual \$ 1,78 Mill.

Información Ejercicio 2017 al 30/04/2017

- Acumulado Anual \$ 4,9 Mill.
- Promedio Mensual \$ 1,2 Mill.

Inversiones Realizadas con Puente S.A.

Código de especie	Moneda del VN adquirido	Cantidad nominal	Precio de mercado en pesos	Valuación portafolio en pesos
BONAR DICA	DOLARES	6.240.000,00	26,51	\$ 165.422.400,00

Código de especie	Cantidad Actual	Precio de Mercado en Pesos	Total
AHORRO B- FONDO MEGAIVER	\$ 89.186.237,25	\$ 3,0252	\$ 269.805.313,07

Saldos en Cuentas Corrientes

Cuenta Corriente N°	Pesos	Dólares
8608/2 C.R.U.	\$ 4.330.331,92	
55381/6	\$ 270.180,17	
55380/3	\$ 94.612,34	
511679/1 U\$S		\$ 1.069.235,29
Cuenta Puente \$	\$ 36.604,13	
Cuenta Puente U\$S		\$ 752.690,80
Cta. Partista 8606/2	\$ 123.323.467,39	
Cta. Partista 55381/6	\$ 25.479.123,50	
Cta. Partista 55380/6	\$ 2.797.638,43	
Totales	\$ 156.331.957,88	\$ 1.821.926,09

Liberaciones instruidas desde enero 2016 a Mayo 2017

Apertura por obras

• 26 Obras de Transporte	\$ 461.284.212
• 43 Obras de Subtransmisión	\$ 70.047.228
• Obras y proyectos de Generación Distribuida	\$ 29.316.247

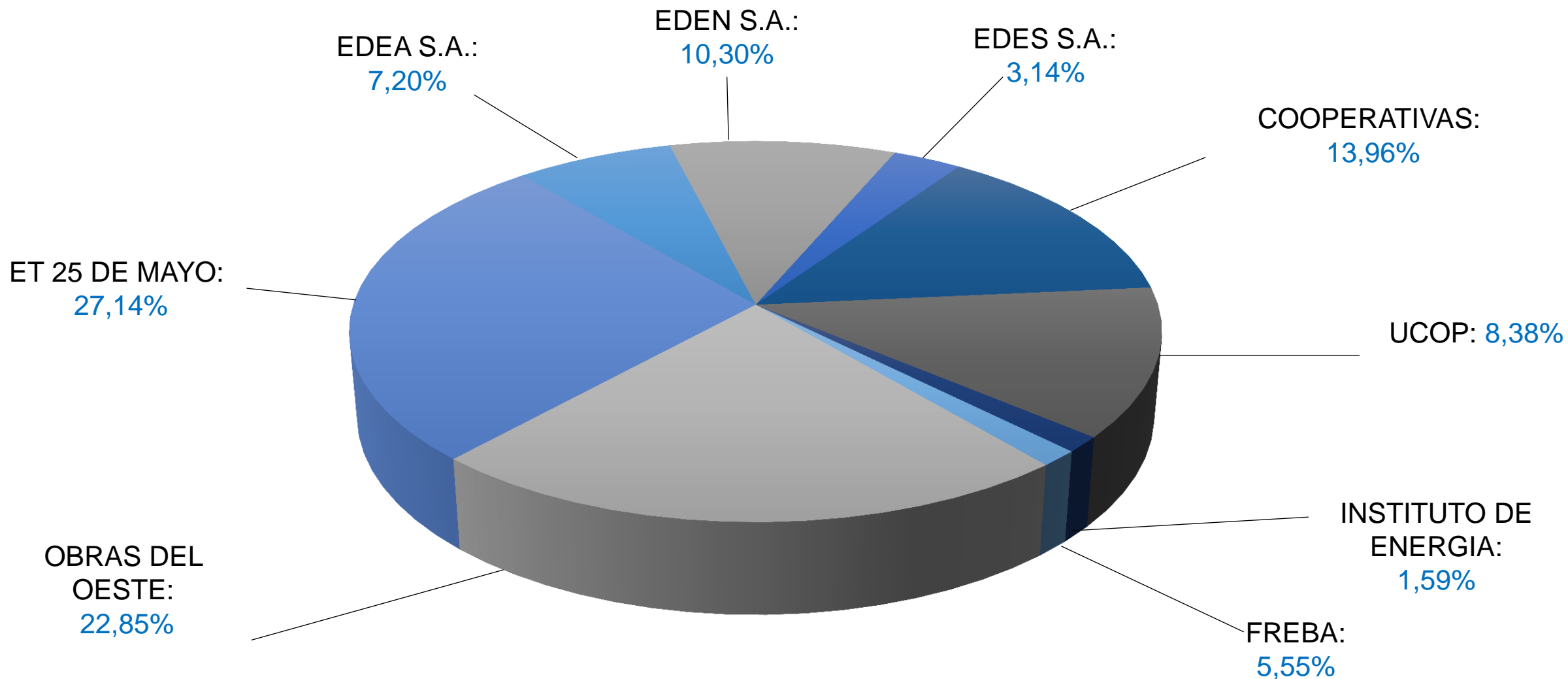
TOTAL	\$ 560.647.687

Liberaciones Instruidas desde Enero 2016 a Mayo 2017

Apertura por solicitante

• EDEA S.A.	\$ 45.245.367
• EDEN S.A.	\$ 64.728.996
• EDES S.A.	\$ 19.750.703
• Distribuidores Municipales	\$ 87.722.195
• UCOP	\$ 79.553.106
• Instituto de Energía	\$ 8.431.599
• FREBA	\$ 8.633.044
• DE (Obras del Oeste)	\$ 143.535.796
• DE (ET 25 de Mayo 500/132 kV)	\$ 170.476.431
TOTAL	\$ 628.077.237

Liberaciones Realizadas en 2016 / Mayo 2017



FREBA



FORO REGIONAL ELECTRICO DE BS AS

ACCIONES REALIZADAS

ACCIONES

- Gestión ante la SSP para el otorgamiento de resoluciones que permitieron declarar financiables a un grupo de obras de T y ST.
- Participación en el IE. Continuidad dictado de cursos de capacitación de Res SRT 3068 / TCT y Operador Electricista. Desayunos de trabajo.
- Apoyo a través de UCOP en la participación en materia de energías renovables.
- Nuevo módulo informático de obras para seguimiento de obras T y ST en marcha.

ACCIONES

- Uso de la herramienta prestamos intercuentas.
- Otorgamiento de información permanente sobre fondos, deudas, compromisos, etc.
- Otorgamiento financiación a cooperativas que han presentado proyectos de compra de equipos de generación (Ej.: Mariano Moreno), proy. de energías renovables (Rojas), así como apoyo financiero para poner en marcha equipos en desuso (Darregueira). Apoyo desde Ucop en el pago de estudios de prefactibilidad

ACCIONES

* Trabajo coordinado entre las distribuidoras pciales y el sector cooperativo.

(Ej.: Res 34/15 SSP – Res MlySP 22/16 – ICM Febrero)

- Mejora de la comunicación a través de redes sociales.
- Búsqueda de financiamiento en organismos internacionales.
- Maximización de beneficios financieros.
- Importante tarea del COMITÉ TECNICO y su vinculacion con la transportista TRANSBA y un trabajo coordinado con la DIRECCION DE ENERGIA.

FREBA



FORO REGIONAL ELECTRICO DE BS AS

OBJETIVOS

OBJETIVOS

- Continuar con injerencia y propuestas regulatorias a las autoridades provinciales. Gestión declaraciones de financiabilidad de obras.
- Alcanzar el 100% de adhesión al FREBA y al FITBA por parte del sector cooperativo.
- Buscar una mejora en los recursos del AT.
- Obtener financiación en planes de pago para los asociados deudores en el FITBA. Resoluciones 1083/16 y 422/17.
- Seguir gestionando en BAPRO con participación directa.

OBJETIVOS

- Promover la capacitación de nuestros empleados / Desayunos de trabajo sobre temas regulatorios.
- Continuar fomentando proyectos y desarrollos de nuestros asociados en materia de energías renovables.
- Agenda anual de reuniones de seguimiento.
- Agenda de Interacción con las Federaciones de Cooperativas y Organismos Públicos.
- Desarrollo de un espacio de coordinación de necesidades sectoriales ante contingencias o crisis.

OBJETIVOS

- Plan de Comunicación e Imagen – Armado de piezas institucionales.
- Continuar en la búsqueda de maximización de beneficios financieros e impositivos.
- Seguimiento de los planes de obras.
- Reimpulsar el Plan Global de Obras. Seguimiento ejecución ET 25 de Mayo y obras del oeste.

MUCHAS GRACIAS POR SU ATENCIÓN