

FREBA



FORO REGIONAL ELECTRICO DE BS AS

**Coordinación General
Septiembre 2018**

CONFORMACION DEL FREBA (FORO REGIONAL ELECTRICO DE LA PROVINCIA DE BUENOS AIRES)

Valores expresados en % respecto de la Energía Anual

- Distribuidoras miembros del FREBA / FITBA 95,1 %
- Distribuidoras con ingreso al FREBA / FITBA en trámite 4,9 %

El FREBA está compuesto por 194 Distribuidoras (4 Prov. y 190 Munic.)

- Miembros del FREBA y del FITBA 95,1 %
- Ingreso en trámite (10 cooperativas) 4,9 %

Cooperativas que NO forman parte del FREBA NI del FITBA

- | | | |
|--|-----|---|
| • Coop. de Gral. Balcarce (1) | (1) | Falta Plan de Pagos |
| • Coop. de “Julio Levin” Ltda. Agote (3) | (2) | Debe presentar solicitud ingreso bajo condiciones FREBA |
| • Coop. de Gorostiaga (5) | (3) | Falta poder |
| • Coop. de Gral. Pirán (1) | (4) | Verificando existencia poder |
| • Coop. de Punta Indio (1) | (5) | Falta poder y plan de pagos |
| • Coop. de Escobar Norte (2) | | |
| • Coop. de Plá (1) | | |
| • Coop. de Cnel. Seguí (4) | | |
| • Coop. de Las Heras (2) | | |
| • Coop. de Fortín Olavarría (4) | | |

TOTAL

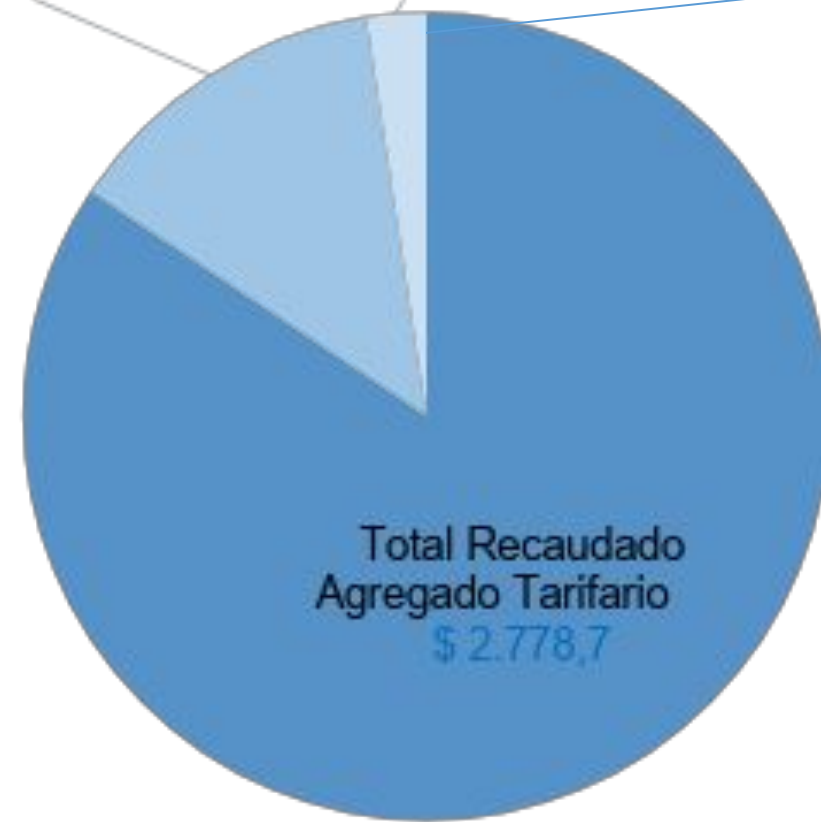
10 Cooperativas

Total Recaudado Agregado Tarifario

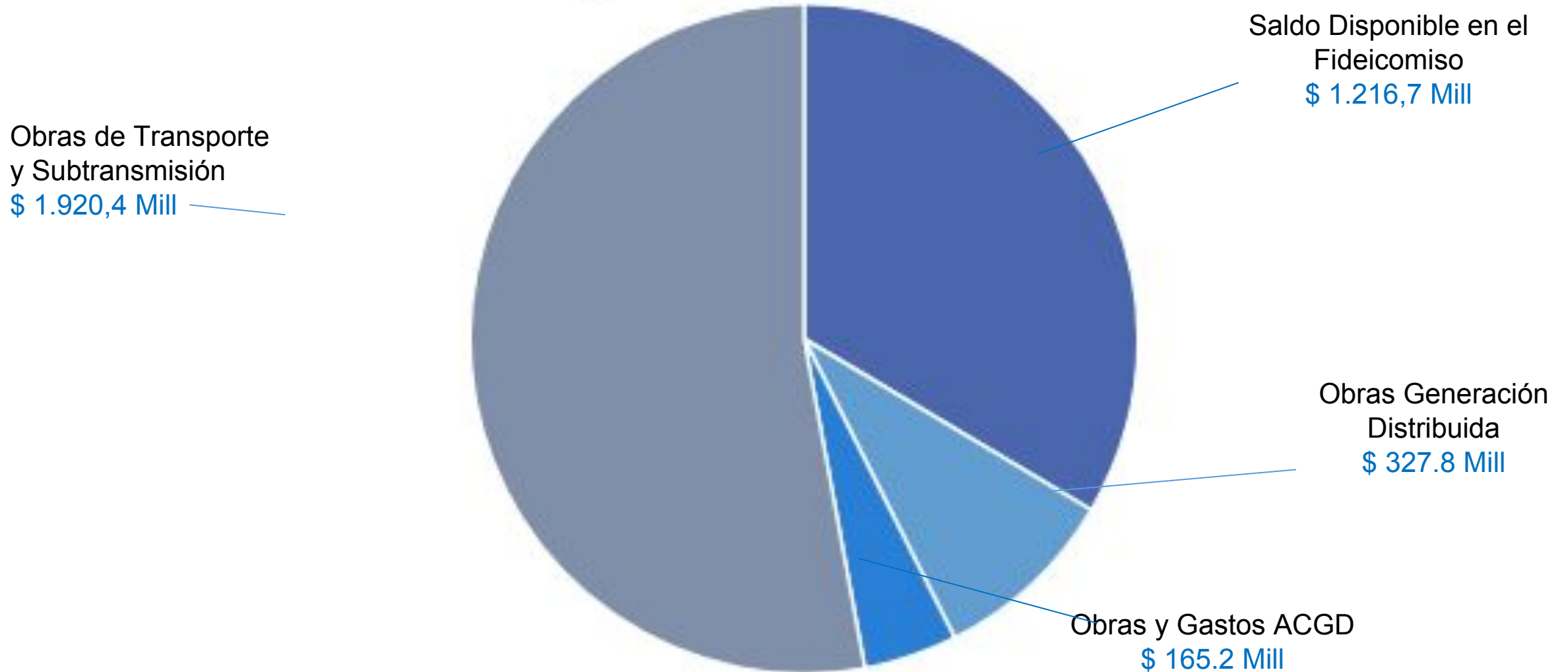
Capital Ingresado por Moratoria \$ 3.649.642.000,00

Renta Financiera
\$ 791,7

Moratoria
\$ 79,2



Erogaciones y Disponibilidad



Total de Ingresos por Componente Tarifario

Componente T, Transporte y Subtransmisión (Cuenta Recaudadora Unica)

Información Ejercicio 2017

- Acumulado Anual \$ 488,4 Mill.
- Promedio Mensual \$ 40,7 Mill.

Información Ejercicio 2018 al
30/06/2018

- Acumulado Anual \$ 328,3 Mill.
- Promedio Mensual \$ 54,7 Mill.

Total de Ingresos por Componente Tarifario

Componente s/Resol. 565/08

Información Ejercicio 2017

- Acumulado Anual \$ 90,6 Mill.
- Promedio Mensual \$ 7,55 Mill.

Información Ejercicio 2018 al 30/06/2018

- Acumulado Anual \$ 95,1 Mill.
- Promedio Mensual \$ 15,85 Mill.

Total de Ingresos por Componente Tarifario

Componente s/Resol. 1030/11

Información Ejercicio 2017

- Acumulado Anual \$ 48,9 Mill.
- Promedio Mensual \$ 4,07 Mill.

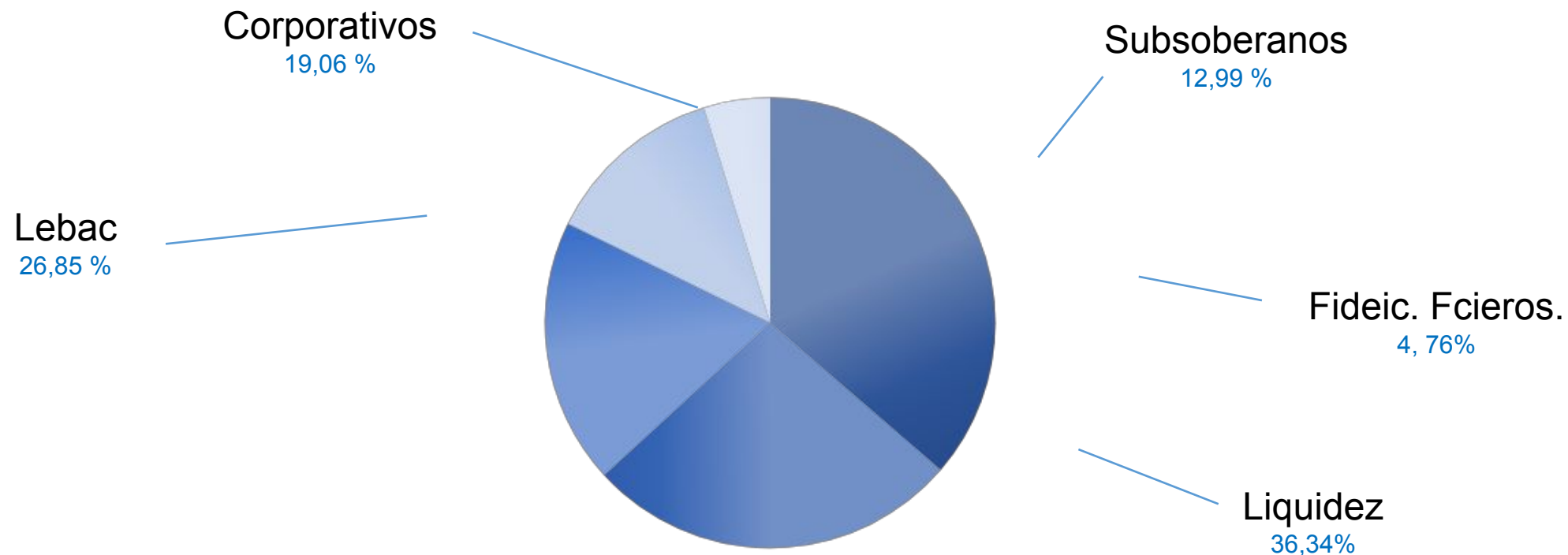
Información Ejercicio 2018 al 30/06/2018

- Acumulado Anual \$ 50,8 Mill.
- Promedio Mensual \$ 8,46 Mill.

Inversiones Realizadas

| SOC. ADMIN. | NOMBRE DE FONDO | Cta. Partista 8608/2 | | Cta. Partista 55381/6 | | Cta. Partista 55380/3 | | TOTAL VALUADO EN PESOS | |
|-----------------------------|-----------------|----------------------|-------|-----------------------|-------|-----------------------|-------|------------------------|-----------------|
| | | PESOS | DÓLAR | PESOS | DÓLAR | PESOS | DÓLAR | PESOS | % |
| Provinfondos S.A.S.G.F.C.I. | FCI 04 | \$ 152.632.581,49 | | \$ 96.727.305,75 | | \$ 62.862.485,07 | | 312.222.372,31 | 25,8% del Total |

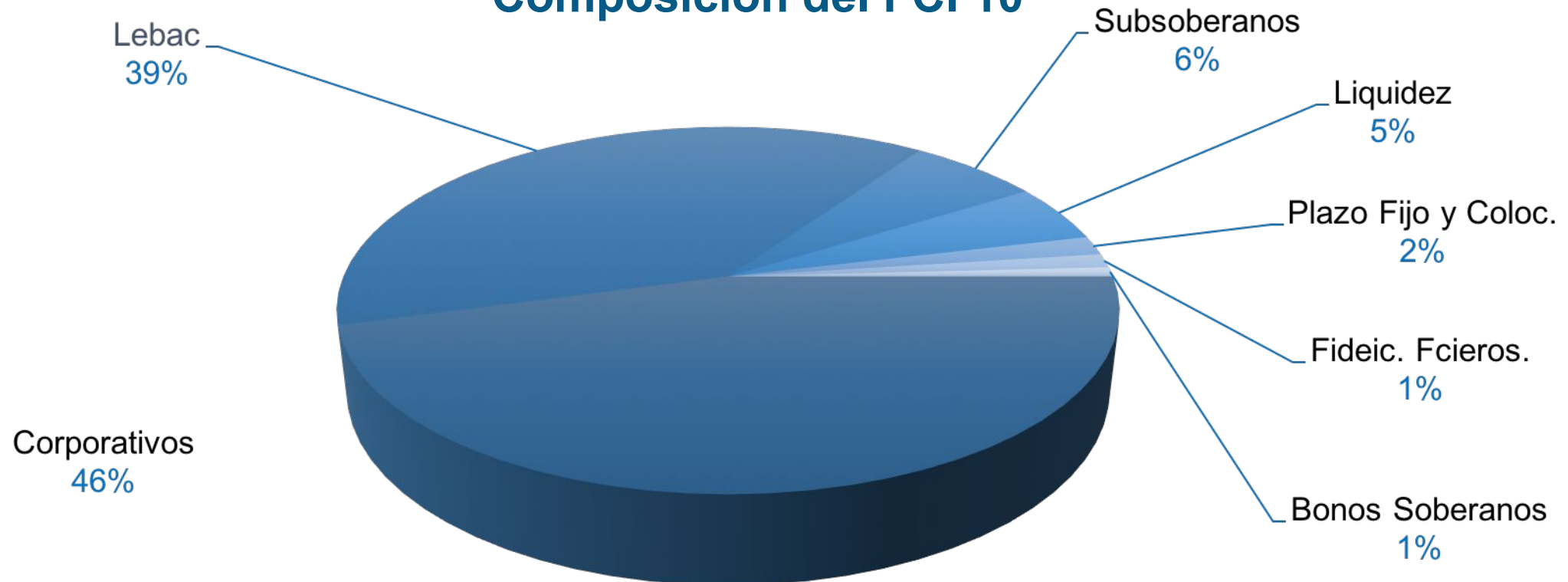
Composición del FCI 04



Inversiones Realizadas

| SOC. ADMIN. | NOMBRE DE FONDO | Cta. Partista 8608/2 | | Cta. Partista 55381/6 | | Cta. Partista 55380/3 | | TOTAL VALUADO EN PESOS | |
|-----------------------------|-----------------|----------------------|-------|-----------------------|-------|-----------------------|-------|------------------------|-----------------|
| | | PESOS | DÓLAR | PESOS | DÓLAR | PESOS | DÓLAR | PESOS | % |
| Provinfondos S.A.S.G.F.C.I. | FCI 10 | \$ 743.448.381,25 | | | | | | 743.448.381,25 | 61,4% del Total |

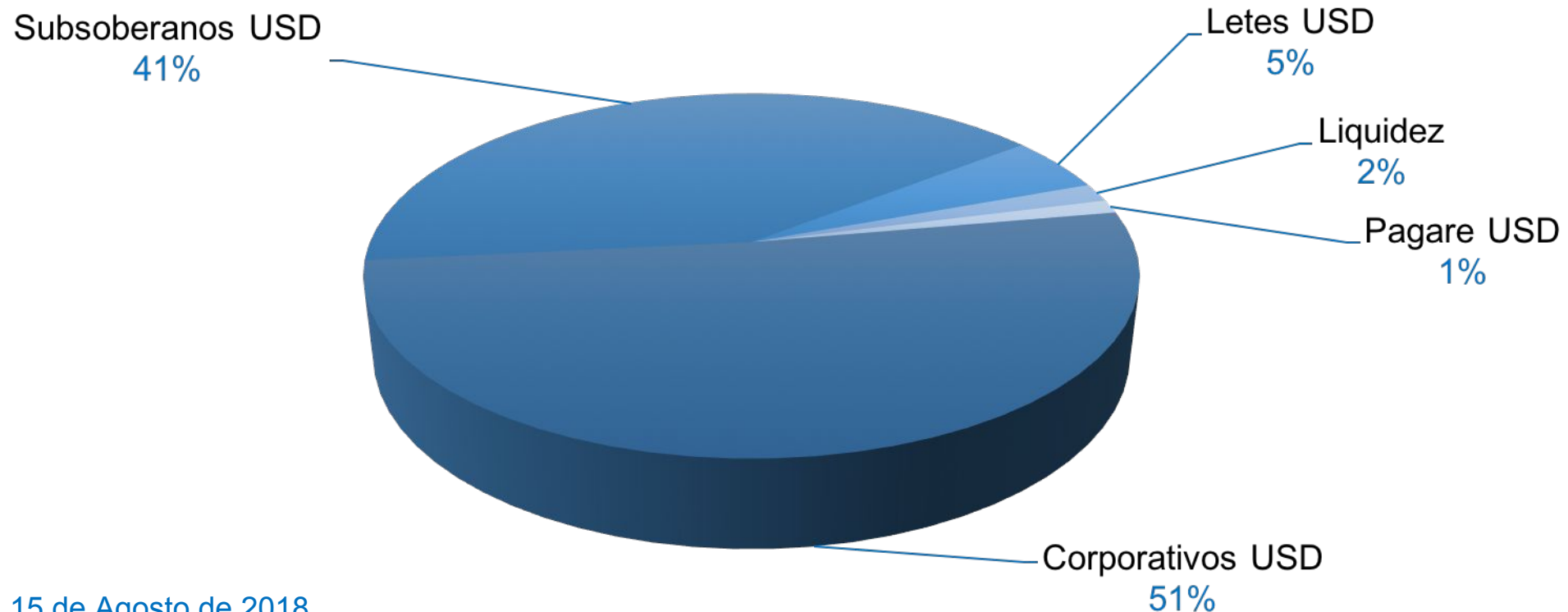
Composición del FCI 10



Inversiones Realizadas

| SOC. ADMIN. | NOMBRE DE FONDO | Cta Partista 8608/2 | | Cta Partista 55381/6 | | Cta Partista 55380/3 | | TOTAL VALUADO EN PESOS | |
|-----------------------------|-----------------|---------------------|--------------|----------------------|-------|----------------------|-------|------------------------|----------------|
| | | PESOS | DÓLAR | PESOS | DÓLAR | PESOS | DÓLAR | PESOS | % |
| Provinfondos S.A.S.G.F.C.I. | FCI 12B | | 1.883.330,10 | | | | | | 4,7% del Total |

Composición del FCI 12B



Inversiones Realizadas

| SOC. ADMIN. | NOMBRE DE FONDO | Cta. Partista 8608/2 | | Cta. Partista 55381/6 | | Cta. Partista 55380/3 | | TOTAL VALUADO EN PESOS | |
|----------------------------|---------------------|----------------------|-------|-----------------------|-------|-----------------------|-------|------------------------|----------------|
| | | PESOS | DÓLAR | PESOS | DÓLAR | PESOS | DÓLAR | PESOS | % |
| Magna Asset Management S.A | Magna Retorno Total | \$ 98.174.890,59 | | | | | | 98.174.890,59 | 8,1% del Total |

Saldos en Cuentas Corrientes

| Cuenta Corriente | Pesos |
|------------------|-------------------------|
| 8608/2 C.R.U. | \$ 9.371.611,74 |
| 55381/6 | \$ 576.090,70 |
| 55380/3 | \$ 332.568,90 |
| TOTALES | \$ 10.280.271,34 |

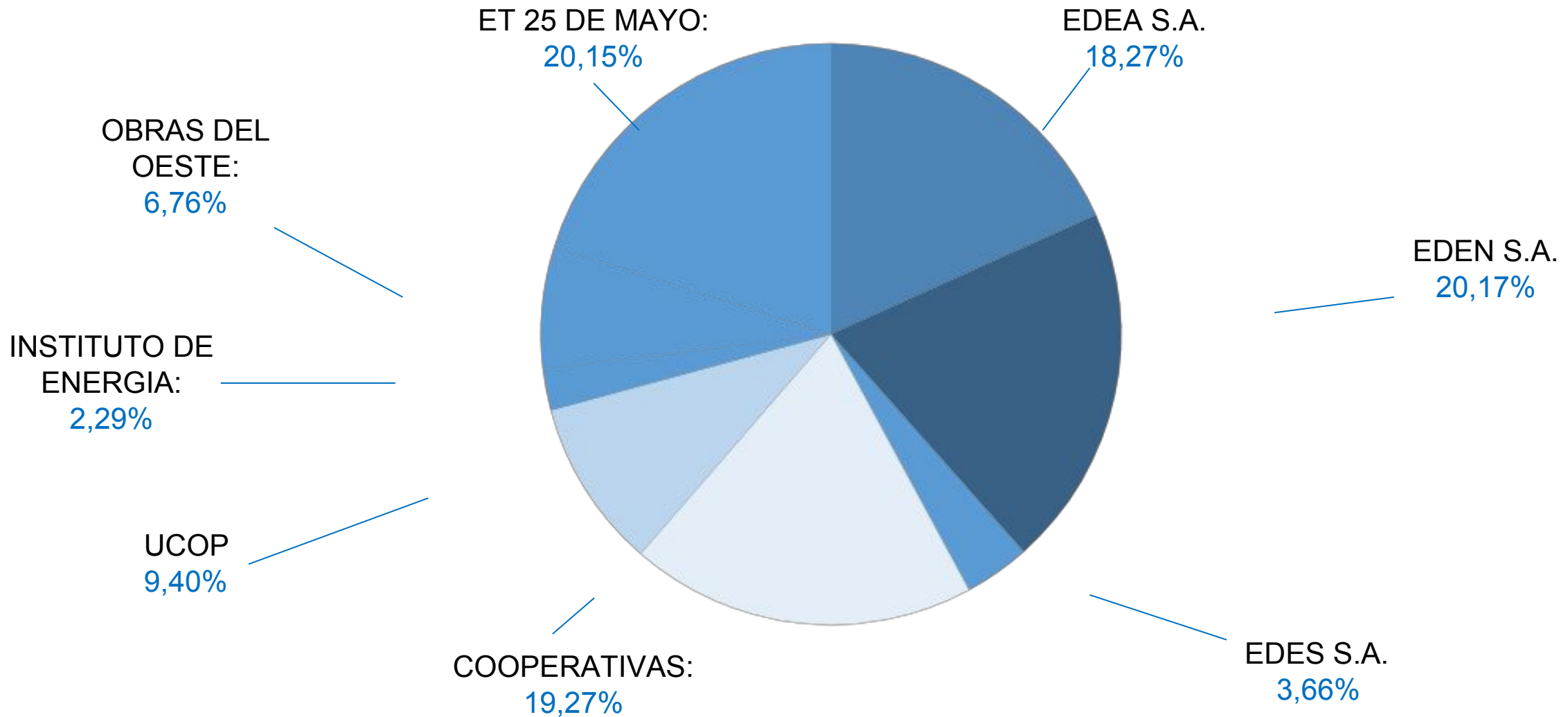
Liberaciones Instruidas en 2017 / 2018

| | |
|---|--------------------------|
| • 263 Obras de Transporte y Subtransmisión - 2017 | \$ 313.182.059,00 |
| • 119 Obras de Transporte y Subtransmisión - 2018 | \$ 411.918.372,00 |
| • 68 Obras y proyectos de Generación Distribuida - 2017 | \$ 67.021.010,00 |
| • 22 Obras y proyectos de Generación Distribuida - 2018 | \$ 10.188.370,00 |
| TOTAL | \$ 802.309.811,00 |

Liberaciones Instruidas desde Enero 2017 a Julio 2018

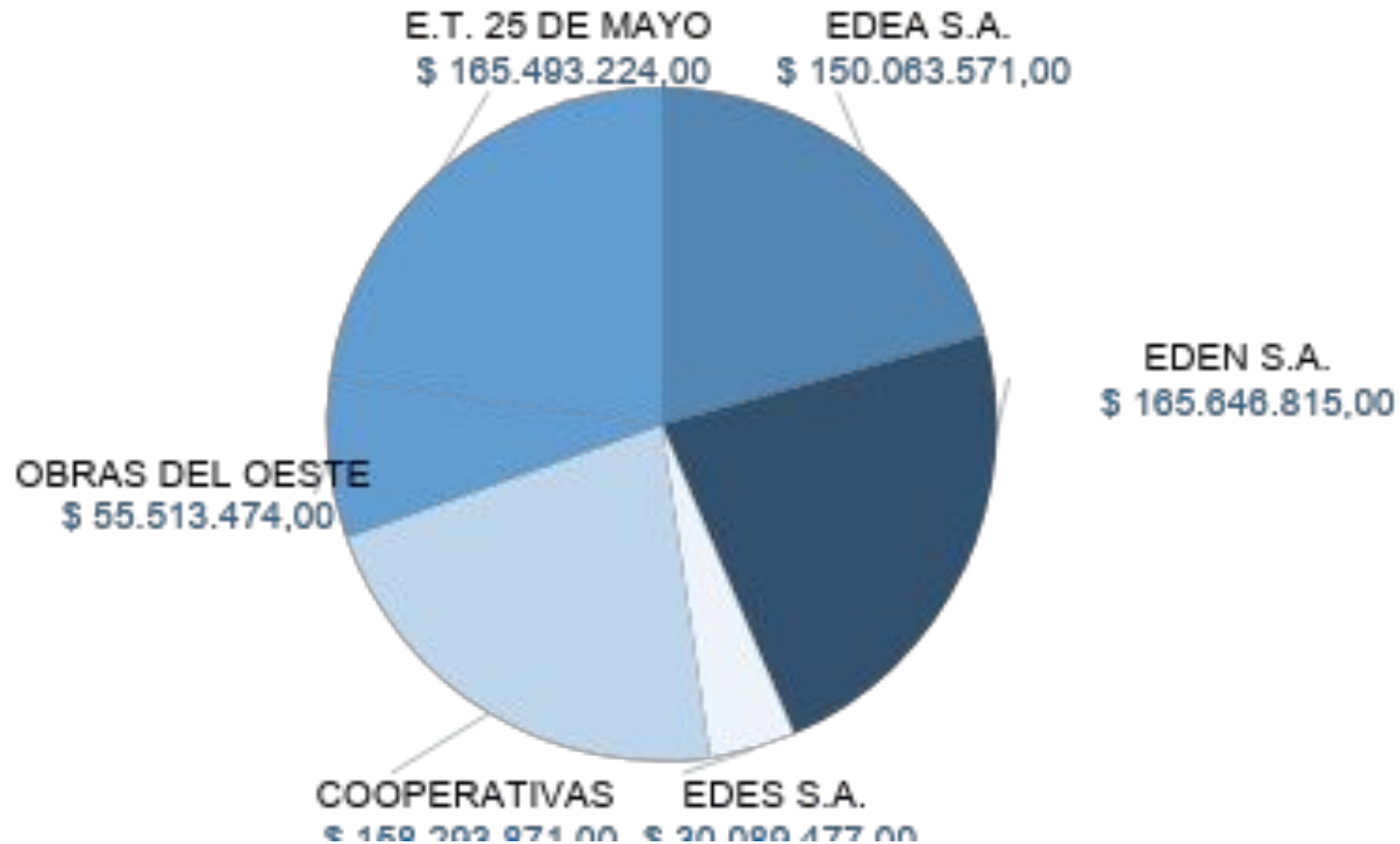
| | |
|---------------------------------|-----------------------|
| • EDEA S.A. | \$ 150.063.571 |
| • EDEN S.A | \$ 165.646.815 |
| • EDES S.A | \$ 30.089.477 |
| • Distribuidores Municipales | \$ 158.293.871 |
| • UCOP | \$ 77.209.380 |
| • Instituto de Energía | \$ 18.815.400 |
| • DE (Obras del Oeste) | \$ 55.513.474 |
| • DE (ET 25 de Mayo 500/132 kV) | \$ 165.493.224 |
| TOTAL | \$ 821.125.212 |

Liberaciones Realizadas en 2017 / Julio 2018



Obras de Transporte y Sub-Transmisión. Enero 2017 / Julio 2018

Monto Total: \$ 725.100.432,00



FREBA



FORO REGIONAL ELECTRICO DE BS AS

ACCIONES REALIZADAS

ACCIONES

- Gestiones y seguimiento ante la DEBA para obtener declaraciones de financiabilidad de obras de T y ST presentadas o requeridas por nuestros asociados. Obtención de planes de pago Res 1083/16.
- Reuniones de seguimiento con el agente fiduciario BAPRO Mandatos & Negocios por cuestiones operativas: actualización y manejo del sistema informático, seguimiento de las instrucciones de liberación de fondos, implementación de los planes de pago de los AT, cuestiones financieras en el manejo de los fondos.
- Importante avance e involucramiento en el seguimiento de las Obras del Oeste y la ejecución de la ET 25 de Mayo.
- Finalización formal del denominado Plan Global de Obras oportunamente establecido por Resolución MI 888/11.
- Relanzamiento de un grupo de obras de T acordados dentro del CT y con las autoridades de la DEBA. (ver Memoria)

ACCIONES

- Participación en el IdE. Continuidad dictado de cursos de capacitación de Res SRT 3068 / TCT , Operador Electricista y desarrollo de desayunos de trabajo por importante temas regulatorios.
- Participación activa de nuestros representantes en la UCOP con la ejecución de diversos proyectos de energías renovables (6 parques solares, apoyo en estudios de pre y de factibilidad al sector, capacitación al personal de coops/distribuidoras

ACCIONES

- Uso de la herramienta prestamos intercuentas.
- Otorgamiento de información permanente sobre fondos, deudas, compromisos, etc.
- Otorgamiento financiación a cooperativas que han presentado proyectos de compra de equipos de generación (Ej.: Mariano Moreno), proy. de energías renovables (Rojas), así como apoyo financiero para poner en marcha equipos en desuso (Darregueira). Apoyo desde Ucop en el pago de estudios de prefactibilidad.

ACCIONES

- Importante interrelación del sector cooperativo con las distribuidoras provinciales.
- Mejora de la comunicación a través de redes sociales..
- Maximización de beneficios financieros.
- Activa participación y coordinación en el tema generación móvil de la provincia de bs as.

FREBA



FORO REGIONAL ELECTRICO DE BS AS

OBJETIVOS

OBJETIVOS

- Continuar con injerencia y propuestas regulatorias a las autoridades provinciales.
Gestión declaraciones de financiabilidad de obras.
- Alcanzar el 100% de adhesión al FREBA y al FITBA por parte del sector cooperativo.
- Buscar una mejora en los recursos del AT.
- Seguir gestionando en BAPRO con participación directa.
- Previo a la realización de cualquier tipo de liberación, otorgamiento y/o asignación de fondos, obras, curso de capacitación, estudio de pre o factibilidad, se analizará el estado de deuda de la Coop./Dist. para su aprobación.

OBJETIVOS

- Promover la capacitación de nuestros empleados / Desayunos de trabajo sobre temas regulatorios.
- Continuar fomentando proyectos y desarrollos de nuestros asociados en materia de energías renovables.
- Agenda anual de reuniones de seguimiento.
- Agenda de Interacción con las Federaciones de Cooperativas y Organismos Públicos.

OBJETIVOS

- Plan de Comunicación e Imagen – Armado de piezas institucionales.
- Continuar en la búsqueda de maximización de beneficios financieros e impositivos.
- Seguimiento de los planes de obras.
- Finalizar en 2019 Obras del Oeste y ET 25 de Mayo.
- Dar soluciones a los problemas de abastecimiento en localidades que poseen generación móvil.

MUCHAS GRACIAS POR SU ATENCIÓN